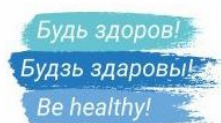




Проект финансируется
Европейским Союзом



БЕЛМЕД

ПРОЕКТ ФИНАНСИРУЕТСЯ ЕВРОПЕЙСКИМ СОЮЗОМ
И РЕАЛИЗУЕТСЯ ООН



Помогите людям
Устойчивые страны.

Результаты опроса административных учреждений среднего образования и учащихся по тематике велодвижения в Гродно

Вступление

Опрос представителей администраций учреждений среднего образования и учащихся г.Гродно по тематике велодвижения проведен в 2018 - 2019 гг. ООВ "ВелоГродно" в рамках реализации инициативы "В командной гонке к общей цели" проекта международной технической помощи "Профилактика неинфекционных заболеваний, продвижение здорового образа жизни и поддержка модернизации системы здравоохранения в Республике Беларусь" ("БЕЛМЕД"), финансируемого Европейским Союзом и реализуемого ПРООН, ВОЗ, ЮНИСЕФ и ЮНФПА в партнерстве с Министерством здравоохранения Республики Беларусь. Представленная информация отражает точку зрения авторов и может не совпадать с официальной позицией Программы развития ООН и Европейского союза.

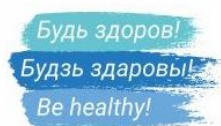
Инициатива ООВ "ВелоГродно" "В командной гонке к общей цели" направлена на популяризацию велодвижения и привлечению к езде на велосипеде жителей г. Гродно как эффективному способу профилактики неинфекционных заболеваний.

Низкая двигательная активность является одним из основных факторов риска ухудшения состояния здоровья школьников. Среди причин снижения двигательной активности - увеличение детьми и подростками времени, проведенного у компьютера, телевизора, снижение интереса к подвижным играм и физическим упражнениям на свежем воздухе.

Регулярная физическая нагрузка в подростковом возрасте способствует формированию и поддержанию здоровой костной и мышечной ткани, ограничению избыточного веса (отложений жировой ткани), уменьшению гипертонии, правильному функционированию сердечно-сосудистой системы и органов дыхания и т.д.



Проект финансируется
Европейским Союзом



Помогите людям
Устойчивые страны.

Цель опроса

На основе результатов опроса администраций учреждений образования и учащихся провести анализ текущей ситуации состояния велодвижения в городе и выработать рекомендации по дополнительному привлечению детей и подростков к езде на велосипеде.

В ходе опроса планировалось:

- узнать, как УО участвуют в развитии и поддержке велодвижения;
- установить, проводят ли УО (и если да, то в какой форме) занятия со школьниками по теме велодвижения;
- собрать информацию о количестве и состоянии велопарковок в УО города;
- выяснить, насколько часто пользуются велосипедом в семьях с детьми; определить мотивацию юных велосипедистов к использованию велосипеда;
- собрать информацию о том, какие средства безопасности используют юные велосипедисты в поездках на велосипеде;
- собрать информацию о том, с какими проблемами сталкиваются юные велосипедисты при поездках на велосипеде; выявить барьеры, мешающие комфортным и безопасным поездкам на велосипеде в Гродно;
- разработать рекомендации по устранению выявленных барьеров, мешающих активному развитию велодвижения в Гродно.

Метод проведения опроса и целевая аудитория

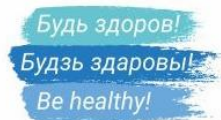
Для получения согласия на проведение опроса ООВ “ВелоГродно” направило информационные письма в 41 учреждение среднего образования г.Гродно. Положительный ответ дали 27 УО, в том числе 7 гимназий и 20 средних школ.

Опрос проводился методом анкетирования онлайн и офлайн. Анкеты были разработаны ООВ “ВелоГродно”. Онлайн анкеты были переданы УО для заполнения среди родителей и учеников. Опрос офлайн (по бумажным анкетам) проводился непосредственно в УО.

В 12 школах анкетирование проводила консультант инициативы. В остальных - учителя и заместители директора по воспитательной работе. Полученные результаты сведены в общую базу данных с онлайн ответами. Обработка результатов выполнена координатором инициативы.



Проект финансируется
Европейским Союзом



Помогите людям
Устойчивые страны.

Опрашивались три группы:

- администрация учреждения образования (1 представитель);
- дети и подростки от 10 до 15 лет - учащиеся 4-9 классов;
- родители детей от 6 до 9 лет - учащиеся 1-3 классов.

Всего на вопросы анкет получены ответы от 1960 респондентов, в том числе:

- учащиеся - 1259 чел. (электр.анкеты - 353 шт., бумажные - 906 шт.)
- родители - 701 чел. (электр.анкеты - 482 шт., бумажные 219 шт.)

Примечание: анонимный ответ в опросе администраций не был принят в выборку исследования. Повторяющиеся ответы УО были сведены к одному.